

АНТИКОРРУПЦИОННЫЙ МОНИТОРИНГ

I полугодие 2025 года

В соответствии со статьей 11
Закона Республики Татарстан №34-ЗРТ «О противодействии
коррупции в Республике Татарстан»

Антикоррупционный мониторинг - деятельность по наблюдению, анализу и прогнозу коррупции, условий для ее проявления, мер по противодействию коррупции и реализации антикоррупционной политики, в том числе их социальная диагностика, осуществляемая в целях оценки эффективности антикоррупционной политики

СОДЕРЖАНИЕ

	ВВЕДЕНИЕ	3
1.	МОНИТОРИНГ ФАКТОРОВ, СПОСОБСТВУЮЩИХ КОРРУПЦИИ	4
1.1.	Образование.....	4
1.2.	Здравоохранение.....	9
1.3.	Жилищно-коммунальное хозяйство.....	13
2.	ГОСУДАРСТВЕННАЯ ИНФОРМАЦИОННАЯ СИСТЕМА «НАРОДНЫЙ КОНТРОЛЬ»	14
3.	МОНИТОРИНГ ПРЕСТУПЛЕНИЙ КОРРУПЦИОННОЙ НАПРАВЛЕННОСТИ ПО МУНИЦИПАЛЬНЫМ ОБРАЗОВАНИЯМ РЕСПУБЛИКИ ТАТАРСТАН	19
3.1.	Сведения о расследованных коррупционных преступлениях в муниципальных образованиях Республики Татарстан	19
3.2.	Сведения о лицах, привлеченных к уголовной ответственности за совершение коррупционных преступлений.....	21
4.	МОНИТОРИНГ ОБРАЩЕНИЙ ГРАЖДАН И ОРГАНИЗАЦИЙ, СОДЕРЖАЩИХ ИНФОРМАЦИЮ О ФАКТАХ КОРРУПЦИИ	23
5.	МОНИТОРИНГ НАРУШЕНИЙ ЗАКОНОДАТЕЛЬСТВА О МУНИЦИПАЛЬНОЙ И ГОСУДАРСТВЕННОЙ СЛУЖБЕ. ПРОФИЛАКТИЧЕСКАЯ РАБОТА СО СЛУЖАЩИМИ	25
6.	МОНИТОРИНГ АНТИКОРРУПЦИОННОЙ ЭКСПЕРТИЗЫ НОРМАТИВНЫХ ПРАВОВЫХ АКТОВ И ПРОЕКТОВ НОРМАТИВНЫХ ПРАВОВЫХ АКТОВ	29
7.	МОНИТОРИНГ МЕРОПРИЯТИЙ ПО КОНТРОЛЮ ЗА СОБЛЮДЕНИЕМ БЮДЖЕТНОГО ЗАКОНОДАТЕЛЬСТВА	31
8.	МОНИТОРИНГ АНТИКОРРУПЦИОННОЙ ПРОПАГАНДЫ	33
9	ОЦЕНКА АКТИВНОСТИ ДЕЯТЕЛЬНОСТИ РЕСПУБЛИКАНСКИХ ОРГАНОВ ИСПОЛНИТЕЛЬНОЙ ВЛАСТИ И ОРГАНОВ МЕСТНОГО САМОУПРАВЛЕНИЯ МУНИЦИПАЛЬНЫХ РАЙОНОВ И ГОРОДСКИХ ОКРУГОВ РЕСПУБЛИКИ ТАТАРСТАН В РЕАЛИЗАЦИИ АНТИКОРРУПЦИОННЫХ МЕР НА ТЕРРИТОРИИ РЕСПУБЛИКИ ТАТАРСТАН	38
10.	СПИСОК ИСПОЛЬЗУЕМЫХ СОКРАЩЕНИЙ	39

ВВЕДЕНИЕ

Во исполнение Указа Президента Республики Татарстан от 23.03.2011 №УП-148 «О мерах по организации и проведению мониторинга эффективности деятельности республиканских органов исполнительной власти, территориальных органов федеральных органов исполнительной власти по Республике Татарстан, органов местного самоуправления муниципальных районов и городских округов Республики Татарстан по реализации антикоррупционных мер на территории Республики Татарстан, а также по обеспечению информационного взаимодействия по вопросам противодействия коррупции органа, уполномоченного на проведение мониторинга, с иными государственными органами» (от 25.08.2018 №УП-586, от 12.04.2021 №УП-284, Указа Раиса Республики Татарстан от 14.04.2023 №234, 26.07.2023 №511) и Постановления Кабинета Министров Республики Татарстан от 10.06.2011 №463 «Об организации и проведению мониторинга эффективности деятельности республиканских органов исполнительной власти, территориальных органов федеральных органов исполнительной власти по Республике Татарстан, органов местного самоуправления муниципальных районов и городских округов Республики Татарстан по реализации антикоррупционных мер на территории Республики Татарстан, а также по обеспечению информационного взаимодействия по вопросам противодействия коррупции органа, уполномоченного на проведение мониторинга, с иными государственными органами» (от 30.08.2014 №625, от 11.11.2015 №844, от 09.06.2016 №375, от 20.04.2017 № 232, от 16.11.2018 № 1001, от 15.06.2021 № 453, от 14.04.2023 № 463, от 04.07.2023 №792) Министерство экономики Республики Татарстан осуществляет мониторинг эффективности деятельности органов исполнительной власти Республики Татарстан, территориальных органов федеральных органов исполнительной власти по Республике Татарстан, органов местного самоуправления муниципальных районов и городских округов Республики Татарстан, иных государственных органов и организаций по реализации антикоррупционных мер на территории Республики Татарстан (далее – Антикоррупционный мониторинг).

Субъектами антикоррупционной политики являются территориальные органы федеральных органов исполнительной власти по Республики Татарстан, республиканские органы исполнительной власти, органы местного самоуправления муниципальных районов и городских округов Республики Татарстан, иные государственные органы и организации.

Антикоррупционный мониторинг является частью антикоррупционной программы, реализуемой в Республике Татарстан и составляющей

антикоррупционной политики. Мониторинг осуществляется, путем наблюдения, анализа, оценки и прогноза коррупционных правонарушений, коррупциогенных факторов, мер реализации антикоррупционной политики и является одним из инструментов антикоррупционной политики, так как анализ его результатов позволяет своевременно корректировать ведомственные антикоррупционные программы.

1. МОНИТОРИНГ ФАКТОРОВ, СПОСОБСТВУЮЩИХ КОРРУПЦИИ

Одной из задач антикоррупционного мониторинга является выявление в жизни общества уязвимых и слабых мест, которые могут быть очагом возникновения коррупции (зон риска). Всесторонний анализ текущей ситуации позволяет определить сферы общественной жизни, где-либо успешно реализованные проекты привели к снижению коррупционного напряжения, либо наличие зон рисков требует принятия новых целенаправленных мер по предотвращению коррупции.

Для оценки возможных проявлений коррупции в различных сферах использована информация текущей государственной статистики, ведомственной статистики, результаты социологических опросов и др.

1.1. Образование

По данным Департамента надзора и контроля в сфере образования Министерства образования и науки Республики Татарстан в I полугодии 2025 года поступило 1 248 обращений граждан (в I полугодии 2024 года – 1 033 обращения).

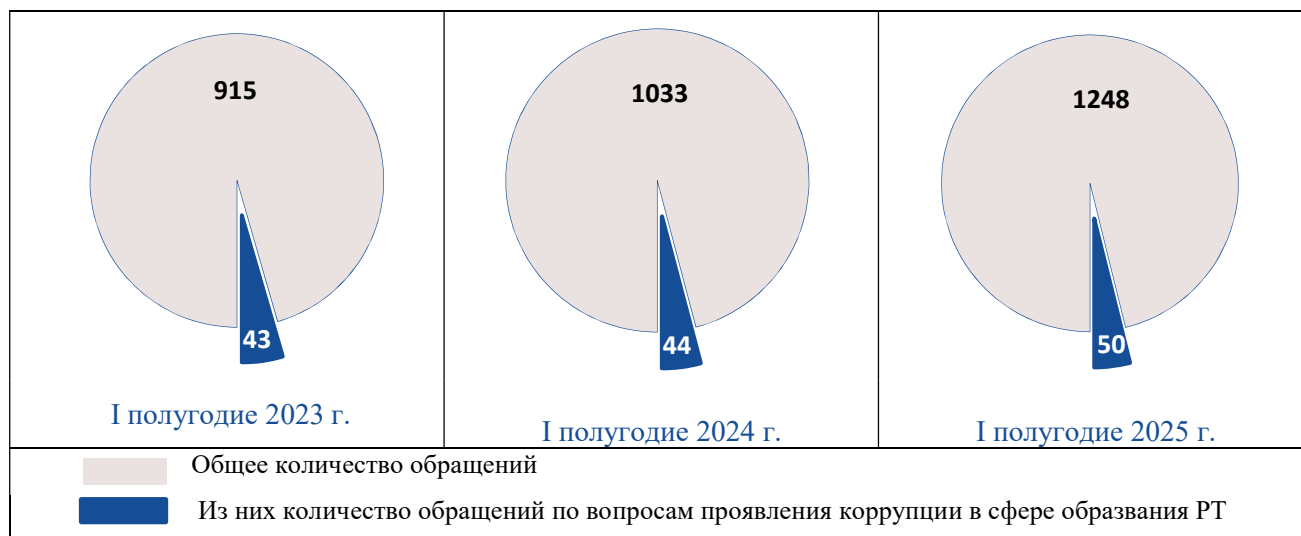
Из общего числа обращений, поступивших в Департамент надзора и контроля в сфере образования Министерства образования и науки Республики Татарстан, 17,7% – о ненадлежащем оказании платных образовательных услуг, 16,3% – о разрешении на прием в образовательную организацию в более позднем или раннем возрасте, 13,6% – про жалобы на руководителей и работников образовательных организаций.

Доля обращений коррупционного характера составляет в отчётном периоде 4% от общего числа поступивших обращений или 50 обращений (в I полугодии 2024 года – 4,3% или 44 обращения соответственно).

Структура обращений граждан в I полугодии 2025 г., ед.
(по данным Департамента надзора и контроля в сфере образования
Министерства образования и науки РТ)

Категории обращений	Количество обращений
Республика Татарстан	1248
о ненадлежащем оказании платных образовательных услуг	221
о разрешении на прием в образовательную организацию в более позднем или раннем возрасте	203
с жалобой на руководителей и работников образовательных организаций	170
о разъяснении законодательства	79
об отсутствии сведений о документе об образовании в ФИС ФРДО	78
о нарушении прав несовершеннолетних	58
коррупционные	50
по вопросу проведения государственной итоговой аттестации	48
о нарушении законодательства	43
о выделении специалиста для совместной проверки	29
по вопросу поступления в 1 класс	29
о конфликтной ситуации	27
о получении травмы несовершеннолетними	27
о занижении оценок	22
об осуществлении образовательной деятельности без лицензии	19
о проставлении апостиля	17
об отказе в приеме в образовательное учреждение	17
о предоставлении места в приоритетное дошкольное образовательное учреждение	14
о нерациональном закреплении территорий за образовательными учреждениями при зачислении в 1 класс	12
о прекращении рассмотрения ранее направленного обращения	12
о нарушении образовательного процесса	10
о низком качестве образования	10
в защиту педагогических работников образовательной организации	9
о нарушении обязательных (лицензионных) требований	9
о создании профильных классов	9
иное	6
об отсутствии педагогических работников	5
о проблеме работы электронного дневника	4
об отказе в допуске в образовательную организацию в связи с отказом от туберкулинодиагностики	3
о несвоевременном заполнении классного журнала в электронном виде	3
по вопросу поступления в 10 класс	3
о нехватке учебников	2

**Число обращений граждан, поступивших
в Департамент надзора и контроля в сфере образования
Министерства образования и науки РТ в I полугодии 2023-2025 гг., ед.**



Среди коррупционных обращений, поступивших в Департамент надзора и контроля в сфере образования Министерства образования и науки Республики Татарстан, в отчетном периоде половина обращений связана со сбором денежных средств или принуждением к их сбору.

Структура обращений граждан коррупционного характера в I полугодии 2025 г., ед.
*(по данным Департамента надзора и контроля в сфере образования
Министерства образования и науки РТ)*

Категории обращений	Количество обращений
о сборе денежных средств на нужды группы, класса	8
о наличии «мертвых душ» в образовательном учреждении	6
о неправомерном распределении заработной платы, премии	4
о принуждении к сбору денежных средств на организацию выпускного	4
о сборе денежных средств на подарки	4
о сборе денежных средств на посещение платных культурно-развлекательных мероприятий	4
о покупке курсовых, дипломных работ	3
о проведении платных мероприятий вместо уроков	3
о наличии конфликта интересов в образовательном учреждении	2
о принуждении к внесению денежных средств на счет благотворительного фонда	2
о принуждении к сбору денежных средств на ремонт	2
о нарушениях при контрактных закупках	1
о незаконном осуществлении образовательной деятельности	1
о поддельной справке об обучении	1
о принуждении к покупке лыж	1
о принуждении к посещению платных кружков	1

Категории обращений	Количество обращений
о сборе денежных средств на карту для доступа в образовательное учреждение	1
о расходовании денежных средств не по целевому назначению	1
о плате за обучение без предоставления чека	1

Обращения по проблемам в сфере образования поступили от жителей 36 районов республики. Среди них обращения коррупционного характера имелись от граждан 11 муниципальных образований.

Число обращений граждан в разрезе муниципальных образований за I полугодие 2025 г.,
(по данным Департамента надзора и контроля в сфере образования
Министерства образования и науки РТ)

Муниципальные образования	Общее количество обращений, ед.	из них коррупционной направленности, %
Агрызский	0	0
Азнакаевский	5	0
Аксубаевский	1	0
Актанышский	1	0
Алексеевский	4	0
Алькеевский	3	1
Альметьевский	57	0
Апастовский	0	0
Арский	6	0
Атнинский	0	0
Бавлинский	0	0
Балтасинский	1	0
Бугульминский	17	0
Буинский	0	0
Верхнеуслонский	169	0
Высокогорский	23	0
г.Набережные Челны	87	2
Дрожжановский	1	0
Елабужский	29	1
Заинский	5	0
Зеленодольский	27	2
Кайбицкий	1	0
Камско-Устьинский	0	0
Кукморский	18	1
Лаишевский	43	4
Лениногорский	6	1
Мамадышский	3	0
Менделеевский	5	0
Мензелинский	0	0
Муслюмовский	3	0
Нижнекамский	38	0
Новошешминский	1	0
Нурлатский	6	0
Пестречинский	11	1
Рыбно-Слободский	2	0
Сабинский	4	0
Сармановский	3	1
Спасский	2	0
Тетюшский	5	0

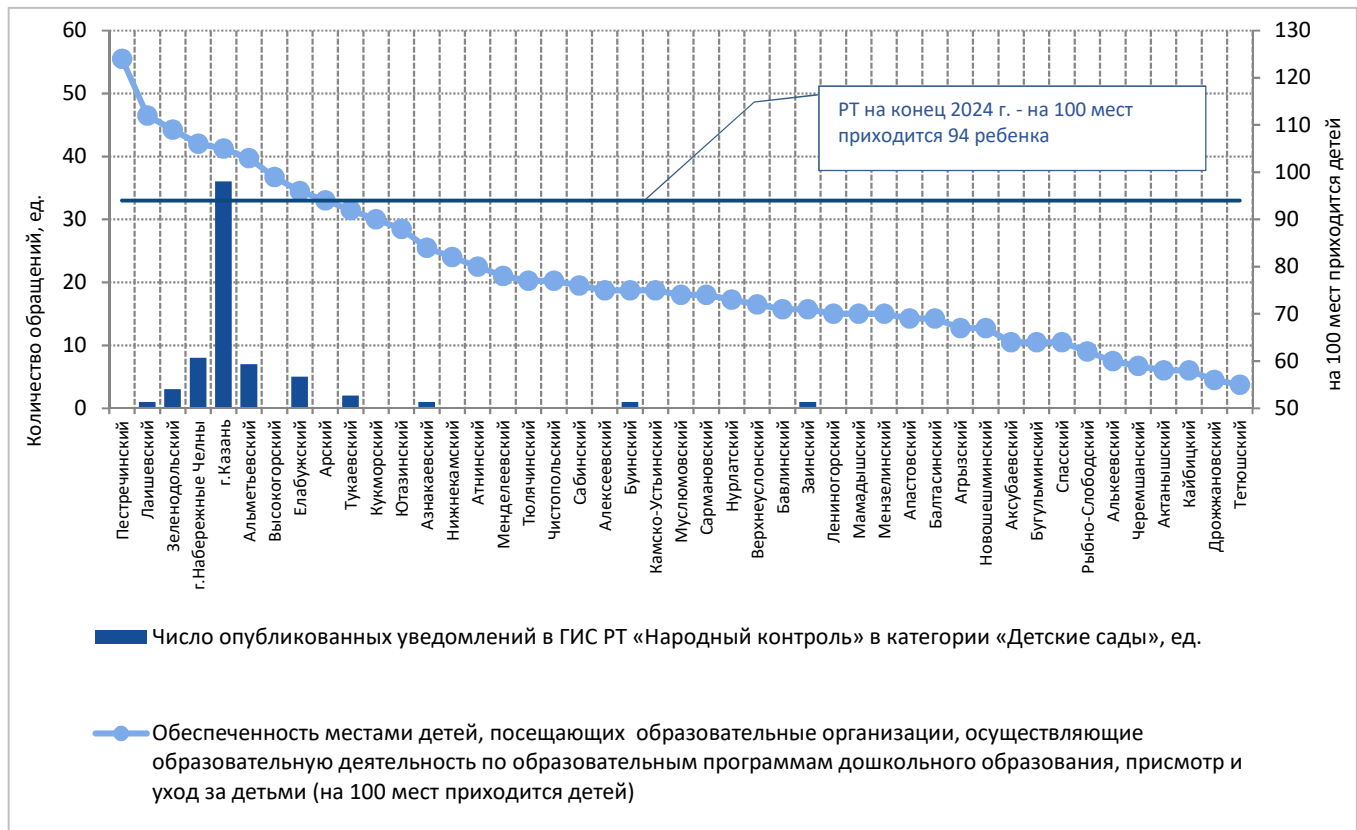
Муниципальные образования	Общее количество обращений, ед.	из них коррупционной направленности, %
Тукаевский	2	1
Тюлячинский	0	0
Черемшанский	0	0
Чистопольский	7	0
Ютазинский	4	0
г. Казань	608	34
по РТ	32	1
по РФ	8	0

По данным Татарстанстата в целом по республике на конец 2024 года в дошкольных учреждениях на 100 мест приходится 94 ребенка. В 6 муниципальных образованиях фактическая численность детей, посещающих детские сады, превышает наличие мест в дошкольных учреждениях: Альметьевском, Зеленодольском, Лаишевском, Пестречинском муниципальных образованиях и городских округах Казань и Набережные Челны.

Обеспеченность местами детей в дошкольных учреждениях РТ и количество уведомлений в ГИС РТ «Народный контроль» в категории «Детские сады»

	Обеспеченность местами детей, находящихся в организациях, осуществляющих образовательную деятельность по образовательным программам дошкольного образования, присмотр и уход за детьми в Республике Татарстан, на 100 мест приходится детей, на конец года	Количество поступивших уведомлений в ГИС РТ «Народный контроль» в категории «Детские сады» в I полугодии 2025 г., ед.	Количество опубликованных уведомлений в ГИС РТ «Народный контроль» в категории «Детские сады» в I полугодии 2025 г., ед.
	данные Татарстанстата	данные Минцифры РТ	
2022 г.	101	75	68
2023 г.	99	143	112
2024 г.	94	71	65

Обеспеченность местами детей в дошкольных учреждениях на конец 2024 г. и число опубликованных уведомлений в ГИС РТ «Народный контроль» в категории «Детские сады» в I полугодии 2025 г.



В I полугодии 2025 года в ГИС РТ «Народный контроль» в раздел «Детские сады» поступило 71 обращение по проблемам различного характера в данной сфере от жителей 15 муниципальных образований республики (опубликовано 65 обращений от жителей 10 муниципальных образований).

Область напряжения может возникать среди группы районов, где отмечается наличие уведомлений в ГИС РТ «Народный контроль» в категории «Детские сады» и отмечается низкая обеспеченность с местами в детских садах.

1.2. Здравоохранение

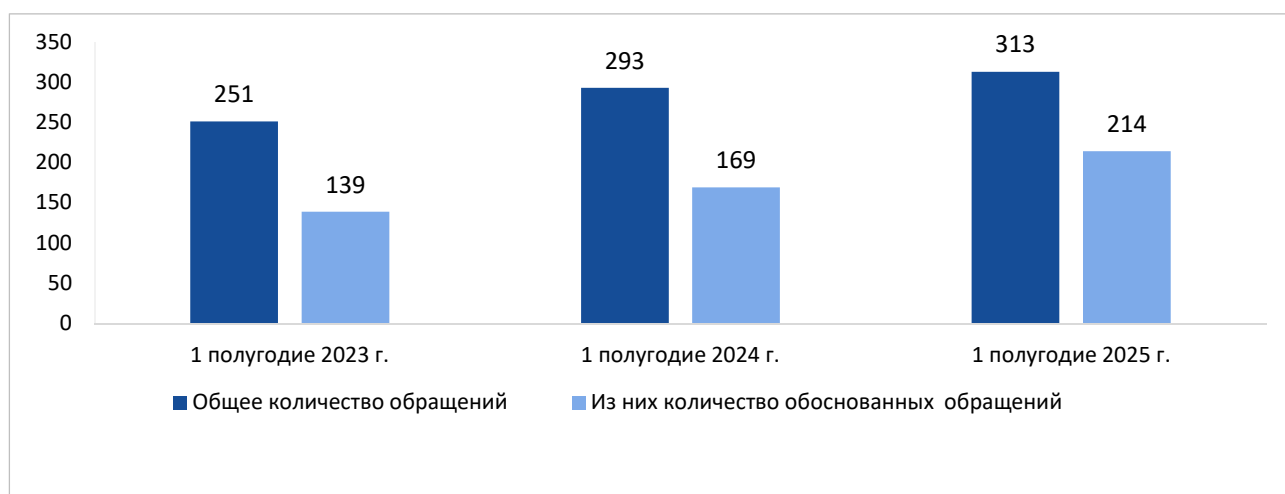
В ГИС РТ «Народный контроль» сфера здравоохранения представлена различными категориями, охватывающими, как работу медицинских сотрудников, так и условия оказания медицинских услуг и т.д. В I полугодии 2025 года из числа категорий представленных в системе граждане чаще, обращались в категорию «оказание медицинской помощи (прием врача)» (поступило 438 обращений, опубликовано 374 обращения). В разделе «Доступность записи на прием к врачу» из 128 поступивших обращений были опубликованы 98 обращений.

**Количество уведомлений, поступивших и опубликованных
в ГИС РТ «Народный контроль» в I полугодии 2025 г., ед.**
(по данным Министерства цифрового развития государственного управления,
информационных технологий и связи РТ)

Категории	Количество уведомлений	
	поступило	опубликовано
Оказание медицинской помощи (прием врача)	438	374
Доступность записи на прием к врачу	128	98
Отсутствие льготных лекарственных препаратов в аптеках и аптечных пунктах	66	63
Работа скорой медицинской помощи	65	60
Содержание и комфортность здания учреждения здравоохранения	61	66
Длительное ожидание приема врача	40	31
Доброжелательность и компетентность среднего, младшего медицинского и технического персонала	35	25
Здравоохранение	20	0
Строительство и ремонт здания медицинского учреждения	19	29
Кадровый дефицит медицинских специалистов	13	18
Прикрепление к медицинской организации	6	6
Диспансеризация населения	5	5

По программе обязательного медицинского страхования Территориальным фондом обязательного медицинского страхования Республики Татарстан в I полугодии 2025 года рассмотрено 313 обращений граждан с жалобами на медицинские организации, из которых обоснованные – 214 обращений (в I полугодии 2024 года рассмотрено 293 обращения, из которых обоснованные – 169 обращений).

**Количество обращений граждан с жалобами на медицинские организации,
осуществляющие деятельность в сфере обязательного медицинского страхования на
территории Республики Татарстан в I полугодии 2023-2025 гг., ед.**
(по данным Территориального фонда обязательного медицинского страхования РТ)



От граждан Алексеевского, Апастовского, Бавлинского, Балтасинского, Дрожжановского, Камско-Устьинского, Мензелинского, Муслимовского,

Новошешминского и Черемшанского муниципальных образований обращения не поступали в I полугодии 2024 года и I полугодии 2025 года.

Информация о количестве обращений граждан с жалобами на медицинские организации, поступившие в ТФОМС РТ и страховые медицинские организации, осуществляющие деятельность в сфере обязательного медицинского страхования на территории Республики Татарстан

Муниципальные образования (медицинские организации (центральные районные больницы, городские больницы, городские поликлиники))	Все жалобы, рассмотренные за I полугодие 2024 г.			Все жалобы, рассмотренные за I полугодие 2025 г.		
	Количество рассмотренных жалоб		в том числе на взимание денежных средств за оказанную медицинскую помощь, предусмотренную базовой и территориальной программами ОМС	Количество рассмотренных жалоб		в том числе на взимание денежных средств за оказанную медицинскую помощь, предусмотренную базовой и территориальной программами ОМС
	всего	из них обоснованных жалоб		всего	из них обоснованных жалоб	
Агрызский	0	0	0	1	1	0
Азнакаевский	2	1	0	2	2	0
Аксубаевский	1	0	0	1	1	0
Актанышский	0	0	0	2	2	0
Алькеевский	0	0	0	6	5	0
Альметьевский	13	7	0	9	8	0
Арский	4	3	0	1	1	0
Атнинский	0	0	0	1	1	0
Бугульминский	6	2	0	5	5	0
Буинский	1	1	0	1	1	0
Верхнеуслонский	0	0	0	1	0	0
Высокогорский	7	6	0	3	3	0
Елабужский	6	3	0	4	2	0
Заинский	1	1	0	1	1	0
Зеленодольский	24	14	2	11	7	0
Кайбицкий	0	0	0	1	0	0
Кукморский	1	1	0	0	0	0
Лаишевский	1	1	0	1	1	0
Лениногорский	2	2	0	5	4	0
Мамадышский	2	1	0	1	1	0
Менделеевский	1	0	0	3	2	0
Нижнекамский	13	10	0	16	9	0
Нурлатский	1	0	0	0	0	0
Пестречинский	4	2	0	6	5	0
Рыбно-Слободский	2	2	1	1	0	0
Сабинский	1	0	0	1	0	0
Сармановский	0	0	0	1	0	0
Спасский	0	0	0	3	2	0
Тетюшский	2	2	0	1	1	0
Тукаевский	0	0	0	2	2	0
Тюлячинский	1	1	0	1	1	0
Чистопольский	4	3	0	3	1	0
Ютазинский	0	0	0	1	0	0
г. Казань	143	80	4	153	101	2
г. Набережные Челны	50	26	0	64	44	0

Информация ГИС РТ «Народный контроль» и данные по обращениям граждан с жалобами на медицинские организации, осуществляющие деятельность в сфере обязательного медицинского страхования на территории Республики Татарстан поступившие в ТФОМС РТ и страховые медицинские организации

Муниципальное образование	Наличие опубликованных уведомлений граждан в категориях ГИС РТ «Народный контроль» в I полугодии 2025 г.					Наличие обоснованных обращений граждан с жалобами на медицинские организации, поступившие в ТФОМС РТ и страховые медицинские организации, осуществляющие деятельность в сфере обязательного медицинского страхования на территории Республики Татарстан в I полугодии 2025 г.
	Доступность записи на прием к врачу	Оказание медицинской помощи (прием врача)	Отсутствие льготных лекарственных препаратов в аптеках и аптечных пунктах	Длительное ожидание приема врача	Кадровый дефицит медицинских специалистов	
Агрызский		+				+
Азнакаевский		+	+			+
Аксубаевский		+	+			+
Актанышский						+
Алексеевский		+	+			-
Алькеевский		+				+
Альметьевский	+	+	+		+	+
Апастовский						-
Арский		+	+		+	+
Атнинский						+
Бавлинский	+		+		+	-
Балтасинский		+	+			-
Бугульминский	+	+		+		+
Буинский		+	+			+
Верхнеуслонский		+				-
Высокогорский		+	+			+
г.Казань	+	+	+	+	+	+
г.Набережные Челны	+	+	+	+	+	+
Дрожжановский		+				-
Елабужский		+	+	+	+	+
Заинский	+	+	+	+		+
Зеленодольский	+	+	+	+	+	+
Кайбицкий		+				-
Камско-Устьинский		+				-
Кукморский		+				-
Лаишевский	+	+	+			+
Лениногорский	+	+		+		+
Мамадышский		+	+	+		+
Менделеевский		+	+			+
Мензелинский		+				-
Муслимовский						-
Нижнекамский	+	+	+			+
Новошешминский		+				-
Нурлатский	+	+				-
Пестречинский	+	+	+	+	+	+
Рыбно-Слободский		+	+			-

Муниципальное образование	Наличие опубликованных уведомлений граждан в категориях ГИС РТ «Народный контроль» в I полугодии 2025 г.					Наличие обоснованных обращений граждан с жалобами на медицинские организации, поступившие в ТФОМС РТ и страховые медицинские организации, осуществляющие деятельность в сфере обязательного медицинского страхования на территории Республики Татарстан в I полугодии 2025 г.
	Доступность записи на прием к врачу	Оказание медицинской помощи (прием врача)	Отсутствие льготных лекарственных препаратов в аптеках и аптечных пунктах	Длительное ожидание приема врача	Кадровый дефицит медицинских специалистов	
Сабинский		+				-
Сармановский		+		+		-
Спасский		+				+
Тетюшский						+
Тукаевский		+				+
Тюлячинский		+				+
Черемшанский		+	+	+	+	-
Чистопольский		+	+			+
Ютазинский		+				-

В медицинских учреждениях пациенты могут столкнуться с проявлениями коррупции на различных этапах получения медицинской помощи. Среди факторов, способствующих возникновению таких ситуаций, следует отметить:

- Дефицит квалифицированных медицинских кадров,
- Недостаточный уровень профессиональной подготовки некоторых специалистов,
- Длительное ожидание приема у профильных врачей,
- Проблемы с доступностью госпитализации из-за ограниченного коечного фонда,
- Чрезмерная бюрократизация процессов оказания медицинской помощи,
- Непрозрачность процедур распределения квот на высокотехнологичное лечение,
- Недостаточное информирование пациентов об их правах на бесплатную медицинскую помощь.

Это создает условия, при которых некоторые граждане могут прибегать к неофициальным платежам для ускорения получения необходимых медицинских услуг или повышения их качества.

1.3. Жилищно-коммунальное хозяйство

В Государственную жилищную инспекцию Республики Татарстан в I полугодии 2025 года поступило 11 680 обращений (в I полугодии 2024 года – 11 564 обращения).

В ГИС РТ «Народный контроль» в сфере жилищно-коммунального хозяйства в I полугодии 2025 года в категории «капитальный ремонт» опубликовано 42 обращения, в категории «коммунальные услуги» – 917 обращений.

Количество обращений, поступивших и опубликованных в ГИС РТ «Народный контроль» в сфере жилищно-коммунального хозяйства, ед.

(по данным Министерства цифрового развития государственного управления, информационных технологий и связи РТ)

Категории	Количество уведомлений		Количество уведомлений	
	поступило	опубликовано	поступило	опубликовано
	I полугодие 2024 г.		I полугодие 2025 г.	
Капитальный ремонт	411	51	125	42
Коммунальные услуги	2028	1038	1161	917

В отчетном периоде обращения в категории «капитальный ремонт» и «коммунальные услуги» в ГИС РТ «Народный контроль» не поступали от граждан Алексеевского, Апастовского, Балтасинского, Новошешминского, Тетюшского и Тюлячинского муниципальных образований.

Индикатором неудовлетворительного качества услуг в данной сфере служит значительное количество обращений граждан, зафиксированных в ГИС РТ «Народный контроль» и поступающих в Государственную жилищную инспекцию РТ, что напрямую отражает степень проблемности ситуации и недовольства населения.

Количество обращений, поступивших в ГИС РТ «Народный контроль» и Государственную жилищную инспекцию РТ в I полугодии 2025 г., ед.

Муниципальное образование	Количество уведомлений, поступивших и опубликованных в ГИС РТ «Народный контроль» в I полугодии 2025 г.				Количество обращений, поступивших в Государственную жилищную инспекцию РТ в I полугодии 2025 г.
	Капитальный ремонт		Коммунальные услуги		
	поступило	опубликовано	поступило	опубликовано	
Агрызское	-	-	3	2	16
Азнакаевское	-	-	7	7	21
Аксубаевское	-	-	2	2	1
Актанышское	-	-	10	7	1
Алексеевское	-	-	-	-	4
Алькеевское	-	-	2	2	5
Альметьевское	5	0	64	46	790
Апастовское	-	-	-	-	4
Арское	-	-	10	8	5

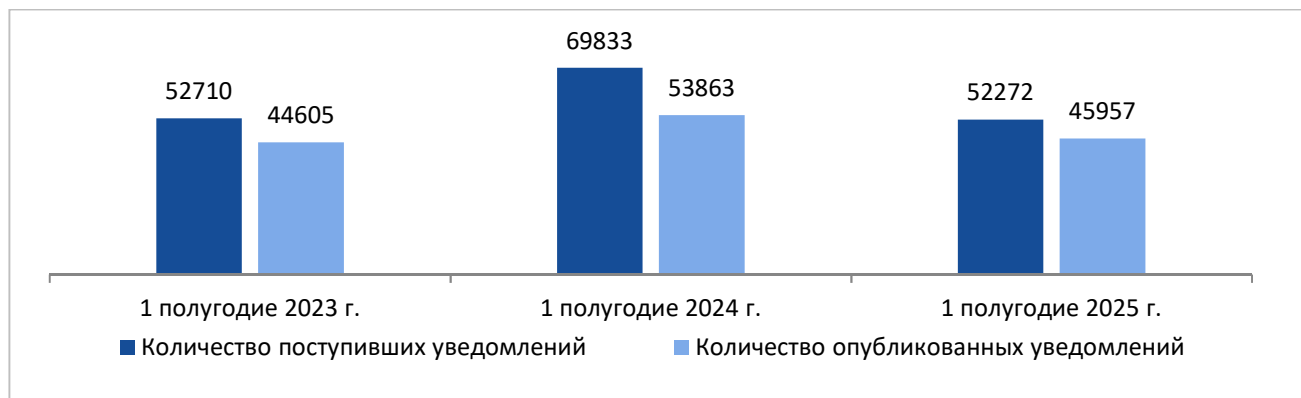
Муниципальное образование	Количество уведомлений, поступивших и опубликованных в ГИС РТ «Народный контроль» в I полугодии 2025 г.				Количество обращений, поступивших в Государственную жилищную инспекцию РТ в I полугодии 2025 г.
	Капитальный ремонт		Коммунальные услуги		
	поступило	опубликовано	поступило	опубликовано	
Атнинское	-	-	1	1	0
Бавлинское	2	2	8	7	20
Балтасинское	-	-	-	-	1
Бугульминское	8	4	17	15	302
Буинское	-	-	5	4	20
Верхнеуслонское	-	-	19	16	27
Высокогорское	-	-	19	11	87
г.Казань	50	19	438	360	6956
г. Набережные Челны	32	4	201	135	1709
Дрожжановское	-	-	1	1	0
Елабужское	2	0	28	24	141
Заинское	1	1	21	14	23
Зеленодольское	3	2	35	29	247
Кайбицкое	-	-	1	1	1
Камско-Устьинское	-	-	1	1	2
Кукморское	1	0	1	2	22
Лаишевское	-	-	35	27	302
Ленинское	4	1	5	3	115
Мамадышское	-	-	4	3	10
Менделеевское	2	2	13	15	36
Мензелинское	3	0	9	9	5
Мусломовское	-	-	8	8	5
Нижнекамское	3	2	54	52	487
Новошешминское	-	-	-	-	1
Нурлатское	1	1	3	2	33
Пестречинское	-	-	60	42	93
Рыбно-Слободское	-	-	5	4	13
Сабинское	-	-	1	0	4
Сармановское	4	3	6	5	14
Спасское	-	-	1	1	5
Тетюшское	-	-	-	-	12
Тукаевское	-	-	21	18	25
Тюлячинское	-	-	-	-	0
Черемшанское	-	-	1	1	1
Чистопольское	4	1	40	32	114
Ютазинское	-	-	1	0	0

2. ГОСУДАРСТВЕННАЯ ИНФОРМАЦИОННАЯ СИСТЕМА РЕСПУБЛИКИ ТАТАРСТАН «НАРОДНЫЙ КОНТРОЛЬ»

ГИС РТ «Народный контроль» представляет собой эффективный инструмент в борьбе с коррупционными проявлениями, поскольку обеспечивает прямой и прозрачный механизм взаимодействия граждан с органами власти. Система позволяет жителям Республики Татарстан публично фиксировать проблемы в различных сферах, требующие вмешательства государственных и муниципальных органов, что исключает возможность «теневого» решения вопросов. Благодаря открытой публикации обращений и ответов на них, а также установленным срокам рассмотрения, система создает условия для общественного контроля за деятельностью должностных лиц, минимизирует риски коррупционных схем и стимулирует органы власти к добросовестному исполнению своих обязанностей. Таким образом, «Народный контроль» не только способствует оперативному решению проблем граждан, но и формирует культуру нетерпимости к коррупции в обществе.

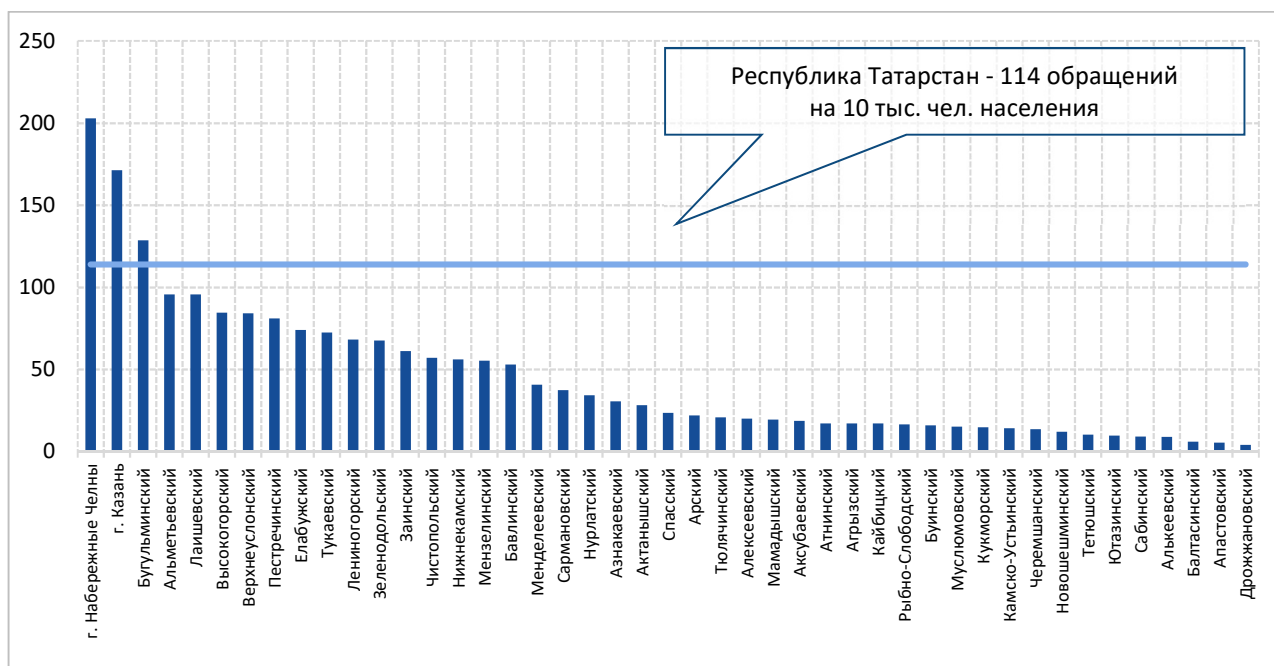
В I полугодии 2025 года в ГИС РТ «Народный контроль» поступило 52 272 обращения, из них опубликовано 45 957 обращений (87,9% обращений от числа поступивших).

Количество уведомлений граждан, поступивших и опубликованных в ГИС РТ «Народный контроль» в I полугодии 2023-2025 гг., ед.



В среднем по Республике Татарстан в отчетном периоде на 10 тыс. чел. населения приходится 114 опубликованных обращений. Превышение среднереспубликанского значения отмечается в Бугульминском муниципальном образовании, городском округе Казань и городском округе Набережные Челны. Жители всех муниципальных образований в отчетном периоде имели опыт обращения в ту или иную категорию ГИС РТ «Народный контроль».

Количество опубликованных обращений граждан в ГИС РТ «Народный контроль» по муниципальным образованиям РТ в I полугодии 2025 г., на 10 тыс. чел. населения



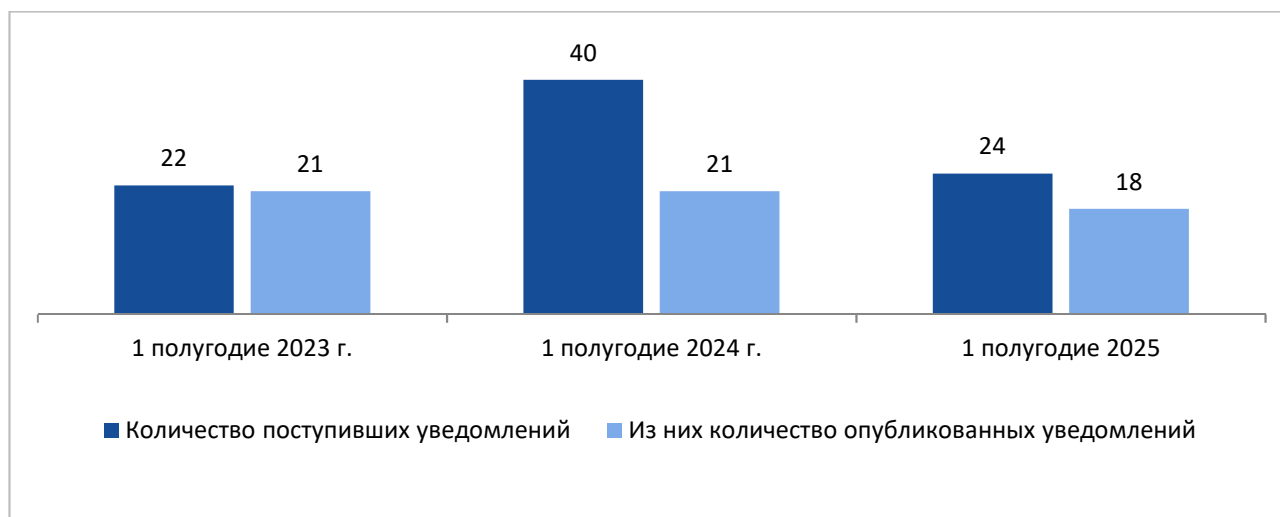
В соответствии с социально-экономическими изменениями в обществе система своевременно актуализируется и вводятся новые категории. К наиболее востребованным категориям относится «Комплексное благоустройство территорий», доля обращений, опубликованных в данной категории составляет 32,7% от общего числа обращений граждан.

Количество поступивших и опубликованных уведомлений граждан по наиболее востребованным категориям в ГИС РТ «Народный контроль» в I полугодии 2025 г., ед.

Категории	Количество уведомлений	
	поступило	опубликовано
Республика Татарстан	52 272	45 957
Комплексное благоустройство территории	15 142	15 032
Содержание и ремонт муниципальных дорог	8 543	7 193
Организация дорожного движения	4 377	3 185
Содержание объектов улично-дорожной сети в зимний период	3 069	3 178
Содержание дома	3 347	3 107
Организация наружного освещения	2 039	2 296
Текущий ремонт дома	1 701	1 739
Коммунальные услуги	1 161	917
Содержание контейнерной площадки	1 082	829
Обустройство или модернизация детской площадки	920	803
Содержание канализационных люков	781	725
Парки и скверы	782	644

Для обращений по фактам коррупции в системе созданы категории коррупция в различных сферах жизнедеятельности. В I полугодии 2025 года в 7 представленных категориях «коррупция» поступило 23 обращения, из них в соответствии с правилами модерации и публикации поступивших уведомлений опубликовано 18 обращений.

Количество поступивших и опубликованных уведомлений граждан в ГИС РТ «Народный контроль» в категории «коррупция» в I полугодии 2023-2025 гг., ед.



В I полугодии 2025 года наибольшее число обращений коррупционного характера поступило в сфере жилищно-коммунального хозяйства, опубликовано – в сфере сделок с землей.

В отчетном периоде жители 8 муниципальных образований обратились в систему с коррупционными уведомлениями: Альметьевского, Высокогорского, Лениногорского, Нурлатского, Чистопольского, Тукаевского муниципальных образований, городских округов Казань и Набережные Челны.

Количество обращений граждан в ГИС РТ «Народный контроль» в категории «коррупция» в различных сферах и в разрезе муниципальных образований РТ в I полугодии 2025 г., ед.

Категории	Количество уведомлений	
	поступило	опубликовано
Коррупция в сфере жилищно-коммунального хозяйства	8	3
г. Набережные Челны	4	3
г. Казань	4	0
Коррупция в сфере сделок с землей	6	5
г. Казань	2	1
г. Набережные Челны	1	1
Высокогорское	1	1

Нурлатское	1	1
Тукаевское	0	1
Чистопольское	1	0
Коррупция в сфере благоустройства территорий	3	3
г.Казань	2	2
Лениногорское	1	1
Коррупция в сфере торговли	3	3
г. Казань	1	1
г. Набережные Челны	2	2
Коррупция в сфере транспорта и дорожного хозяйства	1	3
г.Казань	1	2
Альметьевское	0	1
Коррупция в сфере предпринимательства	1	1
Нурлатское	1	1
Коррупция в сфере общего образования	1	0
г. Казань	1	0

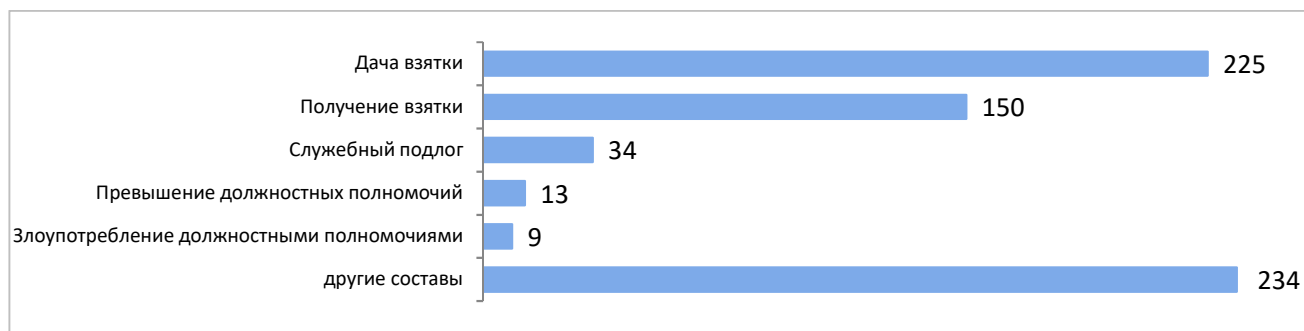
3.МОНИТОРИНГ ПРЕСТУПЛЕНИЙ КОРРУПЦИОННОЙ НАПРАВЛЕННОСТИ ПО МУНИЦИПАЛЬНЫМ ОБРАЗОВАНИЯМ РЕСПУБЛИКИ ТАТАРСТАН

3.1. Сведения о расследованных коррупционных преступлениях в муниципальных образованиях Республики Татарстан

По данным Министерства внутренних дел по Республике Татарстан в I полугодии 2025 года расследовано 665 должностных преступлений¹ коррупционной направленности, что на 36,0% больше, чем за аналогичный период прошлого года (489 преступлений). В числе выявленных преступлений: 375 случаев взяточничества, 34 случая служебного подлога, 13 случаев превышения должностных полномочий и 9 случаев, связанных со злоупотреблением должностными полномочиями.

¹К должностным преступлениям относятся преступления, совершенные в нарушение уголовного законодательства РФ, в том числе по ст. 285 УК РФ «Злоупотребление должностными полномочиями», ст. 286 УК РФ «Превышение должностных полномочий», ст.290 УК РФ «Получение взятки», ст.291 УК РФ «Дача взятки», ст.292 УК РФ «Служебный подлог», ст.293 УК РФ «Халатность», ст. 289 УК РФ «Незаконное участие в предпринимательской деятельности» и др.

Структура расследованных должностных преступлений коррупционной направленности в РТ в I полугодии 2025 г., ед. (по данным МВД по РТ)



В расчете на 10 тыс. чел. населения в I полугодии 2025 года расследовано 1,7 преступлений коррупционной направленности. По уровню выявляемости должностных преступлений в расчете на 10 тыс. чел. населения превышение республиканского уровня отмечается в 11 муниципальных образованиях.

В 15 муниципальных образованиях в отчетном периоде преступлений коррупционной направленности расследовано не было.

Сведения о расследованных должностных преступлениях коррупционной направленности в разрезе муниципальных образований РТ в I полугодии 2025 г., ед. (по данным МВД по РТ)

Муниципальные образования	Злоупотребление должностными полномочиями	Превышение должностных полномочий	Получение взятки	Дача взятки	Служебный подлог	Другие составы	Выявлено должностных преступлений в расчете на 10 тыс.чел. населения
Республика Татарстан	9	13	150	225	34	234	1,7
выявлено более 1 должностного преступления в расчете на 10 тыс. чел. населения							
Балтасинский	0	0	0	23	0	1	7,3
Аксубаевский	0	0	0	0	5	10	5,8
Черемшанский	0	0	3	3	0	0	3,4
г. Казань	2	4	125	82	26	161	3,0
Тюлячинский	0	0	0	3	0	1	3,0
Буинский	3	0	0	0	0	7	2,6
Менделеевский	0	0	0	2	0	5	2,3
Заинский	0	0	0	0	0	12	2,3
Лениногорский	0	0	0	16	0	1	2,2
Арский	0	0	2	8	0	0	2,0
Тукаевский	3	2	2	2	0	0	1,7
Атнинский	0	0	0	1	0	1	1,6
Альметьевский	0	1	9	21	0	1	1,5
Актанышский	0	0	0	3	0	0	1,1
Тетюшский	0	0	0	1	0	1	1,0

Муниципальные образования	Злоупотребление должностными полномочиями	Превышение должностных полномочий	Получение взятки	Дача взятки	Служебный подлог	Другие составы	Выявлено должностных преступлений в расчете на 10 тыс.чел. населения
Мамадышский	0	0	0	2	0	2	1,0
Высокогорский	0	0	0	3	2	1	1,0
выявлено менее 1 должностного преступления в расчете на 10 тыс. чел. населения							
г. Набережные Челны	0	0	2	32	0	17	0,9
Пестречинский	0	2	1	3	0	0	0,9
Рыбно-Слободский	0	0	1	0	1	0	0,8
Елабужский	0	0	0	4	0	3	0,8
Кайбицкий	0	0	0	0	0	1	0,8
Кукморский	0	0	0	4	0	0	0,8
Зеленодольский	1	3	4	3	0	2	0,8
Бугульминский	0	0	0	6	0	0	0,6
Чистопольский	0	1	0	0	0	3	0,5
Алексеевский	0	0	0	1	0	0	0,4
Нижнекамский	0	0	1	2	0	2	0,2
Азнакаевский	0	0	0	0	0	1	0,2
Лаишевский	0	0	0	0	0	1	0,1
должностных преступлений не выявлено							
Агрызский	0	0	0	0	0	0	0,0
Алькеевский	0	0	0	0	0	0	0,0
Апастовский	0	0	0	0	0	0	0,0
Бавлинский	0	0	0	0	0	0	0,0
Верхнеуслонский	0	0	0	0	0	0	0,0
Дрожжановский	0	0	0	0	0	0	0,0
Каиско-Устьинский	0	0	0	0	0	0	0,0
Мензелинский	0	0	0	0	0	0	0,0
Муслимовский	0	0	0	0	0	0	0,0
Новошешминский	0	0	0	0	0	0	0,0
Нурлатский	0	0	0	0	0	0	0,0
Сабинский	0	0	0	0	0	0	0,0
Сармановский	0	0	0	0	0	0	0,0
Спасский	0	0	0	0	0	0	0,0
Ютазинский	0	0	0	0	0	0	0,0

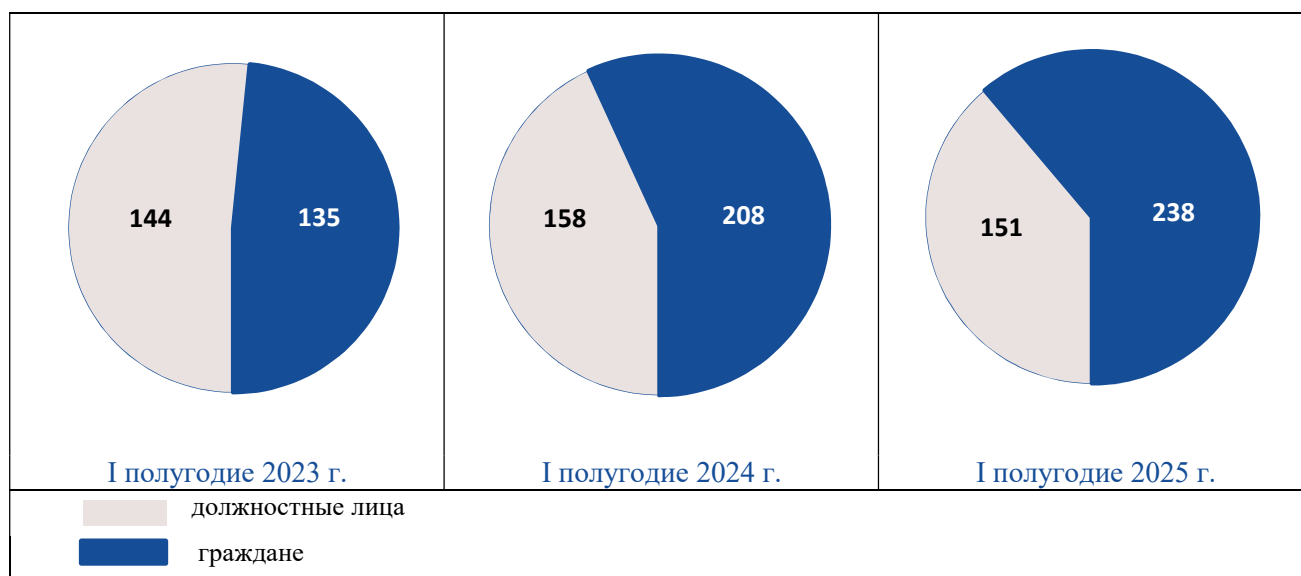
3.2. Сведения о лицах, привлеченных к уголовной ответственности за совершение коррупционных преступлений

По данным МВД по РТ по итогам I полугодия 2025 года в Республике Татарстан возбуждено 834 уголовных дела по преступлениям коррупционной направленности. Из них 687 уголовных дел возбуждено по должностным преступлениям по ст.285-ст.293 УК РФ, относительно представителей 31 муниципального образования.

Привлечены к уголовной ответственности за совершение коррупционного преступления в отчетном периоде 389 лиц, из них 38,8% – должностные лица, 61,2% – гражданские лица.

Число лиц, привлеченных к уголовной ответственности за совершение коррупционных преступлений, чел.

(по данным МВД по РТ)



Коррупционные преступления, по которым 238 граждан привлечены к уголовной ответственности, совершены в 26 муниципальных образованиях.

Сведения о гражданах, привлеченных к уголовной ответственности за совершение коррупционных преступлений, в разрезе муниципальных образований РТ в I полугодии 2025 г., (по данным МВД по РТ)

- г. Казань (86 чел.)
- г. Набережные Челны (25 чел.)
- Балтасинский (24 чел.)
- Арский, Лениногорский (по 17 чел.)
- Альметьевский (13 чел.)
- Бугульминский, Буинский (по 7 чел.)
- Кукморский, Менделеевский (по 5 чел.)
- Аксубаевский, Нижнекамский (по 4 чел.)
- Высокогорский, Елабужский, Чистопольский (по 3 чел.)
- Зеленодольский, Мамадышский, Тетюшский, Тюлячинский (по 2 чел.)
- Азнакаевский, Атнинский, Заинский, Кайбицкий, Лаишевский, Пестречинский, Черемшанский (по 1 чел.)

В I полугодии 2025 г. из числа должностных лиц, привлеченных к уголовной ответственности за совершение коррупционного преступления, 104 человека привлечены по ст.285-293 УК РФ. Среди лиц, занимающих должности в органах местного самоуправления, подобный случай зафиксирован в Тукаевском муниципальном образовании. Информация о привлеченных к уголовной

ответственности по ветвям власти в разрезе муниципальных образований представлена ниже:

Число лиц, привлеченных к уголовной ответственности за совершение коррупционных преступлений в разрезе ветвей власти в I полугодии 2025 г., ед.
(по данным МВД по РТ)

	Привлечено к уголовной ответственности должностных лиц, совершивших должностные преступления (по ст. 285-293 УК РФ)	в том числе лица занимающие должности в органах или организациях						в коммерческой или иной организации
		исполнительной власти на уровне			законодательной власти на уровне			
		РФ	Субъекта РФ	ОМС	РФ	Субъекта РФ	ОМС	
Республика Татарстан	104	0	2	1	0	0	0	101
г.Казани	35	0	3	0	0	0	0	35
г.Набережные Челны	19	0	1	0	0	0	0	18
Заинский	11	0	0	0	0	0	0	11
Альметьевский	9	0	1	0	0	0	0	8
Зеленодольский	6	0	0	0	0	0	0	6
Черемшанский	4	0	0	0	0	0	0	4
Актанышский	3	0	0	0	0	0	0	3
Нижнекамский	3	0	0	0	0	0	0	3
Пестречинский	3	0	0	0	0	0	0	3
Балтасинский	2	0	0	0	0	0	0	2
Елабужский	2	0	0	0	0	0	0	2
Тукаевский	2	0	0	1	0	0	0	1
Аксубаевский	1	0	0	0	0	0	0	1
Арский	1	0	0	0	0	0	0	1
Бугульминский	1	0	0	0	0	0	0	1
Высокогорский	1	0	0	0	0	0	0	1
Мамадышский	1	0	0	0	0	0	0	1

В иных муниципальных образованиях подобные случаи не зафиксированы.

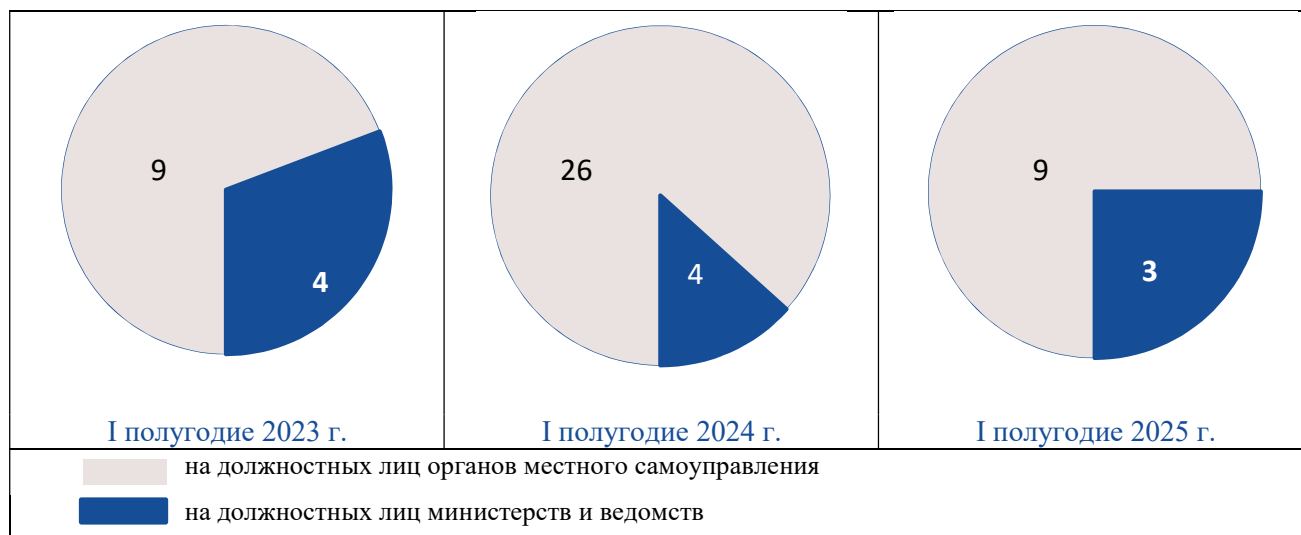
4. МОНИТОРИНГ ОБРАЩЕНИЙ ГРАЖДАН, СОДЕРЖАЩИХ ИНФОРМАЦИЮ О ФАКТАХ КОРРУПЦИИ

Обращение гражданина – это направленное в государственный орган, орган местного самоуправления или должностному лицу в письменной форме или в форме электронного документа, предложение, заявление или жалоба, а также устное обращение. По мере повышения политической культуры и уровня правосознания населения значимость института обращений граждан возрастает.

В I полугодии 2025 года в Управление Раиса Республики Татарстан по работе с обращениями граждан поступило 12 обращений граждан, содержащих информацию о фактах коррупции и злоупотреблении служебным положением (в I полугодии 2024 года – 30 обращений). Среди обращений, поступивших в

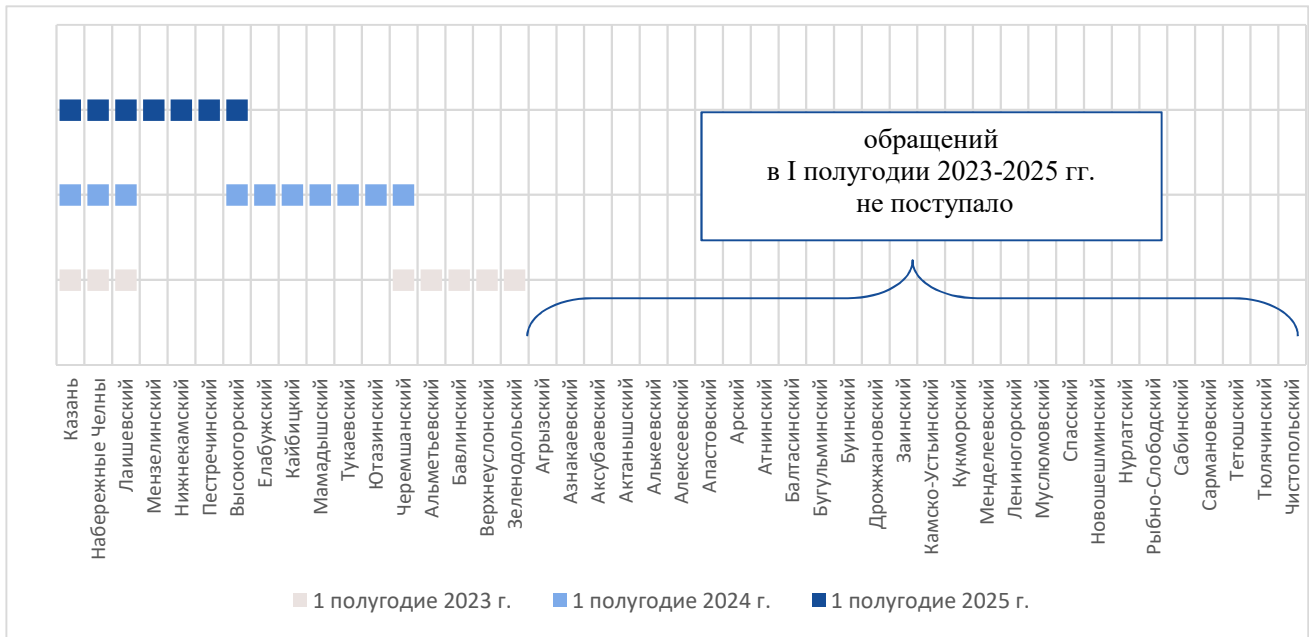
Администрацию Раиса Республики Татарстан, 75% жалоб поступило на должностных лиц органов местного самоуправления муниципальных образований, остальные обращения на должностных лиц министерств и ведомств республики (Государственная инспекция Республики Татарстан по обеспечению государственного контроля за производством, оборотом и качеством этилового спирта, алкогольной продукции и защите прав потребителей – 1 обращение, Министерство здравоохранения Республики Татарстан – 1 обращение, Министерство строительства, архитектуры и жилищно-коммунального хозяйства Республики Татарстан – 1 обращение).

Количество обращений граждан, содержащих информацию о фактах коррупции и злоупотребления служебным положением, поступивших в Администрацию Раиса РТ в I полугодии 2023-2025 гг., ед.



В I полугодии 2025 года обращения, содержащие сведения о фактах коррупционного проявления со стороны муниципальных служащих, поступили от жителей 7 муниципальных образований. На должностных лиц города Казани, города Набережные Челны поступило по 2 обращения, на должностных лиц Высокогорского, Лаишевского, Мензелинского, Нижнекамского, Пестречинского муниципальных районов – по одному обращению.

Наличие обращений граждан в Администрацию Раиса РТ с жалобами на должностных лиц органов местного самоуправления в I полугодии 2023-2025 гг., ед.



В период за I полугодие 2025 года и аналогичный период двух предыдущих лет зафиксировано отсутствие обращений граждан по фактам правонарушений коррупционного характера на должностных лиц 28 муниципальных образований.

5. ПРОФИЛАКТИЧЕСКАЯ РАБОТА СО СЛУЖАЩИМИ НА ГОСУДАРСТВЕННОЙ И МУНИЦИПАЛЬНОЙ СЛУЖБЕ.

Основными задачами подразделения по профилактике коррупционных и иных правонарушений являются профилактика коррупционных и иных правонарушений в органе власти, а также обеспечение деятельности органа власти по соблюдению государственными служащими запретов, ограничений, обязательств и правил служебного поведения.

При решении поставленных задач реализуются различные функции, среди которых консультативная помощь и правовое просвещение, направленные на формирование у служащих стойкого понимания и соблюдения основ законодательства в сфере государственной и муниципальной службы. Следствием эффективности подобной работы является сокращение числа нарушений законодательства о муниципальной службе.

Важной составляющей реализации работы в данном направлении являются профилактические беседы, которые включают в себя обучение, просвещение, консультирование служащих по вопросам противодействия коррупции, а также

информирование о соблюдении запретов, ограничений, требований к служебному поведению.

В органах власти профилактические беседы должны иметь регулярный характер. Обязательными являются беседы с гражданами, впервые поступившими на государственную или муниципальную службу. Из общего числа бесед, проведенных в государственных органах, на долю бесед с вновь назначенными служащими приходится 19,9% бесед, в муниципальных органах – 12,2%.

Необходимым звеном в профилактике коррупции является обучение государственных и муниципальных служащих.

Специализированное обучение государственных служащих в сфере противодействия коррупции представляет собой фундаментальный элемент системы профилактики коррупционных правонарушений. Комплексное антикоррупционное образование обеспечивает формирование не только правовой грамотности, но и устойчивой этической позиции служащих, создавая многоуровневый барьер против коррупционных проявлений.

Ключевые аспекты образовательного воздействия:

- Формирование правового сознания. Углубленное изучение антикоррупционного законодательства, включая понимание юридической ответственности за коррупционные правонарушения, создает четкое представление о правовых последствиях неправомερных действий.

- Развитие этических компетенций. Образовательные программы, направленные на укрепление профессиональной этики и ценностных установок, способствуют развитию принципов честности, неподкупности и беспристрастности.

- Практические навыки идентификации рисков. Обучение методикам выявления коррупциогенных факторов и потенциально опасных ситуаций позволяет государственным служащим своевременно распознавать и предотвращать коррупционные схемы.

- Техники противостояния давлению. Тренинги по формированию психологической устойчивости к коррупционным соблазнам и противоправным предложениям укрепляют личностный иммунитет служащих.

В соответствии с постановлением КМ РТ от 19.07.2014 № 512 «Об утверждении государственной программы Республики Татарстан «Реализация антикоррупционной политики Республики Татарстан» в перечень мероприятий «Организация антикоррупционного обучения и осуществление антикоррупционной пропаганды, вовлечение кадровых, материальных, информационных и других ресурсов гражданского общества в противодействие коррупции» входит:

- проведение курсов повышения квалификации государственных гражданских служащих Республики Татарстан, муниципальных служащих в Республике Татарстан с включением в образовательные программы дисциплин по антикоррупционной тематике;

- обеспечение в централизованном порядке повышения квалификации государственных гражданских служащих Республики Татарстан, муниципальных служащих в Республике Татарстан, в должностные обязанности которых входит участие в противодействии коррупции;

- проведение курсов повышения квалификации государственных гражданских служащих Республики Татарстан, муниципальных служащих в Республике Татарстан, впервые поступивших на государственную гражданскую службу Республики Татарстан, муниципальную службу в Республике Татарстан, в том числе на должности, включенные в перечни должностей, установленные нормативными правовыми актами Российской Федерации, по образовательным программам, содержащим дисциплины по антикоррупционной тематике (не менее 8 академических часов по образовательной программе);

- организация и проведение краткосрочных специализированных семинаров, направленных на повышение квалификации отдельных категорий государственных гражданских служащих Республики Татарстан, муниципальных служащих в Республике Татарстан, а также представителей общественности и иных лиц, принимающих участие в противодействии коррупции.

Исполнение показателя «Доля государственных гражданских служащих Республики Татарстан, муниципальных служащих в Республике Татарстан, прошедших повышение квалификации, с включением в образовательные программы дисциплин по антикоррупционной тематике» (целевое значение 33%) возложено на Департамент государственной службы и кадров при Раисе Республики Татарстан.

По данным Департамента государственной службы и кадров при Раисе Республики Татарстан в отчетном периоде прошли обучение 743 государственных и муниципальных служащих, из них 701 человек по темам, где содержатся часы по профилактике коррупции, 42 человека по темам профилактики коррупции.

Современная система дополнительного профессионального образования государственных и муниципальных служащих выполняет стратегическую функцию в развитии кадрового потенциала органов власти. Регулярное повышение квалификации и профессиональная переподготовка не только обеспечивают актуализацию компетенций и формирование новых навыков в условиях цифровой трансформации, но и способствуют адаптации служащих к изменяющимся требованиям государственного управления.

Систематическое обновление профессиональных знаний позволяет государственным и муниципальным служащим принимать взвешенные управленческие решения, основанные на современных методиках и лучших практиках. Высокий уровень профессионализма, поддерживаемый через персонализированные образовательные траектории, напрямую коррелирует с качеством предоставляемых гражданам государственных услуг и результативностью реализации национальных проектов.

Система подготовки, переподготовки и повышения квалификации служащих является профилактическим инструментом борьбы с коррупцией, снижающим число нарушений государственной службы.

Количество муниципальных служащих РТ, прошедших обучение по темам профилактики коррупции на базе К(П)ФУ
(по данным по данным Департамента государственной службы и кадров при Раисе РТ)

Муниципальные образования	Количество муниципальных служащих РТ, прошедших повышение квалификации по вопросам профилактики коррупции в I полугодии 2025 г., чел.		
	Всего	из них	
		по темам, где содержатся часы по профилактики коррупции	по темам профилактики коррупции
Агрызский	5	5	-
Азнакаевский	8	8	-
Аксубаевский	9	9	-
Актанышский	1	1	-
Алексеевский	4	3	1
Алькеевский	4	4	-
Альметьевский	13	10	3
Апастовский	4	4	-
Арский	11	11	-
Атнинский	2	2	-
Бавлинский	6	6	-
Балтасинский	3	3	-
Бугульминский	8	7	1
Буинский	6	5	1
Верхнеуслонский	2	2	-
Высокогорский	10	8	2
Дрожжановский	7	7	-
Елабужский	16	15	1
Заинский	6	6	-
Зеленодольский	14	10	4
Кайбицкий	4	3	1
Камско-Устьинский	5	4	1
Кукморский	7	7	-
Лаишевский	9	9	-
Лениногорский	12	12	-
Мамадышский	6	5	1
Менделеевский	5	5	-
Мензелинский	3	3	-

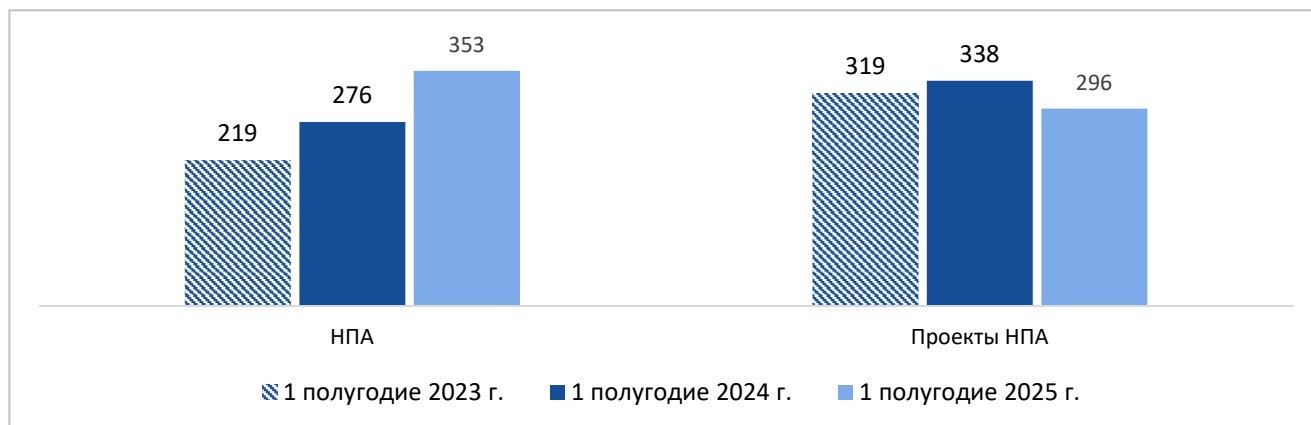
Муниципальные образования	Количество муниципальных служащих РТ, прошедших повышение квалификации по вопросам профилактики коррупции в I полугодии 2025 г., чел.		
	Всего	из них	
		по темам, где содержатся часы по профилактики коррупции	по темам профилактики коррупции
Муслумовский	3	3	-
Нижнекамский	18	17	1
Новошешминский	3	3	-
Нурлатский	4	4	-
Пестречинский	4	4	-
Рыбно-Слободский	7	5	2
Сабинский	8	7	1
Сармановский	11	11	-
Спасский	3	3	-
Тетюшский	10	9	1
Тукаевский	6	5	1
Тюлячинский	17	17	-
Черемшанский	5	5	-
Чистопольский	13	13	-
Ютазинский	3	3	-
г. Казань	135	128	7
г. Набережные Челны	26	26	-

6. МОНИТОРИНГ АНТИКОРРУПЦИОННОЙ ЭКСПЕРТИЗЫ НОРМАТИВНЫХ ПРАВОВЫХ АКТОВ И ПРОЕКТОВ НОРМАТИВНЫХ ПРАВОВЫХ АКТОВ

Для достижения цели «Создание условий, препятствующих коррупции» в рамках действующей Государственной программы «Реализация антикоррупционной политики Республики Татарстан на 2015-2025 годы» решаются задачи по выявлению и устранению коррупциогенных факторов в нормативных правовых актах и проектах нормативных правовых актов посредством проведения антикоррупционной экспертизы. Для достижения цели «Формирование в обществе нетерпимого отношения к коррупции» обязательным является привлечение экспертного сообщества к проведению независимой антикоррупционной экспертизы нормативных правовых актов и проектов нормативных правовых актов;

По данным Прокуратуры Республики Татарстан в I полугодии 2025 года в 353 нормативных правовых актах и 296 проектах нормативных правовых актов, разработанных органами местного самоуправления Республики Татарстан, выявлены 662 коррупциогенных фактора.

Количество муниципальных нормативных правовых актов (проектов актов), в которых выявлены коррупциогенные факторы в I полугодии 2023-2025 гг., ед.



Количество муниципальных нормативных правовых актов (проектов актов), в которых выявлены коррупциогенные факторы в I полугодии 2025 г., ед.

Наименование муниципального района	Количество муниципальных нормативных правовых актов, в которых выявлены коррупциогенные факты	Количество коррупциогенных фактов, выявленных в муниципальных нормативных правовых актах	Количество проектов муниципальных нормативных правовых актов, в которых выявлены коррупциогенные факты	Количество коррупциогенных фактов, выявленных в проектах муниципальных нормативных правовых актах	«Антикоррупционная экспертиза»	«Результаты антикоррупционной экспертизы нормативных правовых актов и проектов нормативных правовых актов, проведённой в районе»
					по данным Прокуратуры РТ	по данным Министерства юстиции РТ*
Агрызский	0	0	0	0	+/-	+/-
Азнакаевский	75	75	7	7	+/+	+/+
Аксубаевский	0	0	20	20	+/+	+/-
Актанышский	1	1	0	0	+/-	+/-
Алексеевский	0	0	1	1	+/+	+/+
Алькеевский	23	23	1	2	+/+	+/+
Альметьевский	0	0	5	8	+/+	+/+
Апастовский	22	22	22	22	+/+	+/+
Арский	1	1	1	1	+/-	+/+
Атнинский	12	12	0	0	+/+	+/+
Бавлинский	0	0	13	13	+/+	+/+
Балтасинский	4	4	1	1	+/+	+/+
Бугульминский	8	8	18	18	+/+	+/-
Буинский	0	0	1	1	+/+	+/+
Верхнеуслонский	0	0	21	21	+/+	+/+
Высокогорский	0	0	3	3	+/+	+/-
Дрожжановский	19	19	0	0	+/+	+/+
Елабужский	0	0	0	0	+/+	+/-
Заинский	22	22	1	3	+/+	+/-
Зеленодольский	0	0	1	1	+/+	+/+
Кайбицкий	0	0	17	17	+/-	+/-
Камско-Устьинский	20	20	19	19	+/-	+/-

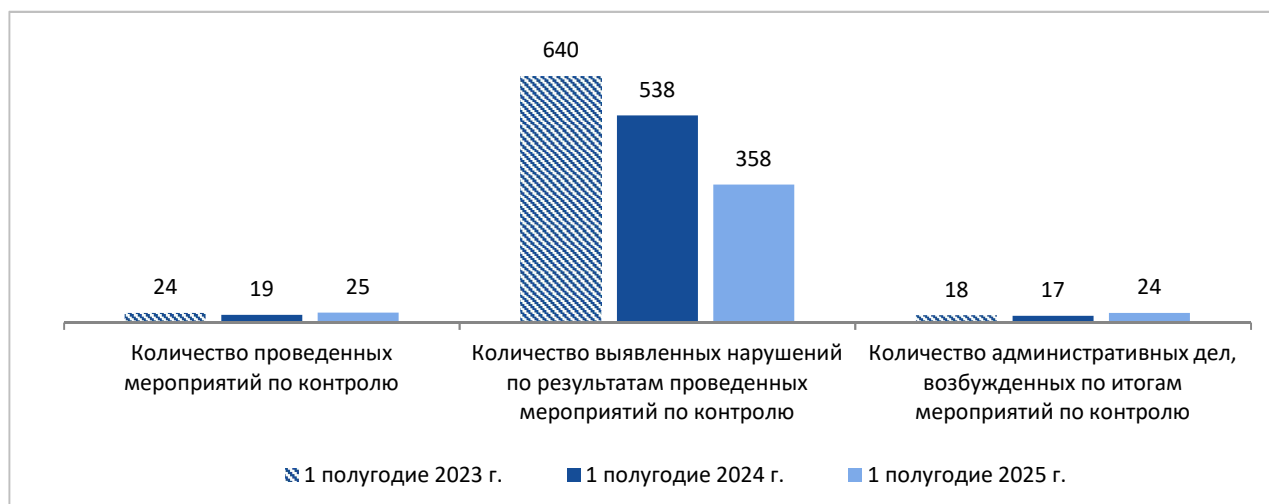
Наименование муниципального района	Количество муниципальных нормативных правовых актов, в которых выявлены коррупционные факты	Количество коррупционных фактов, выявленных в муниципальных нормативных правовых актах	Количество проектов муниципальных нормативных правовых актов, в которых выявлены коррупционные факты	Количество коррупционных фактов, выявленных в проектах муниципальных нормативных правовых актах	«Антикоррупционная экспертиза»	«Результаты антикоррупционной экспертизы нормативных правовых актов и проектов нормативных правовых актов, проведенной в районе»
	по данным Прокуратуры РТ				по данным Министерства юстиции РТ*	
Кукморский	0	0	1	1	+/-	+/-
Лаишевский	0	0	24	24	+/+	+/+
Лениногорский	25	25	1	1	+/+	+/+
Мамадышский	0	0	2	2	+/+	+/+
Менделеевский	0	0	9	9	+/-	+/-
Мензелинский	19	19	0	0	+/-	+/-
Муслюмовский	3	3	0	0	+/+	+/+
Нижнекамский	1	1	3	3	+/-	+/-
Новошешминский	0	0	16	16	+/+	+/+
Нурлатский	0	0	26	26	+/-	+/-
Пестречинский	0	0	2	2	+/+	+/+
Рыбно-Слободский	27	27	2	2	+/+	+/-
Сабинский	3	4	21	21	+/-	-/-
Сармановский	2	2	23	23	+/+	+/-
Спасский	33	33	1	2	+/+	+/+
Тетюшский	1	1	1	1	+/-	+/-
Тукаевский	0	0	0	0	+/+	+/-
Тюлячинский	1	3	0	0	+/+	+/+
Черемшанский	0	0	0	0	+/-	+/+
Чистопольский	1	1	1	1	+/+	+/+
Ютазинский	25	25	1	1	+/+	+/+
г. Казань	2	2	5	8	+/+	+/+
г. Набережные Челны	3	3	5	5	+/+	+/+

*наличие- «+», соответствие- «+», отсутствие подраздела- «-», несоответствие подраздела Единым требованиям- «-»

7. МОНИТОРИНГ МЕРОПРИЯТИЙ ПО КОНТРОЛЮ ЗА СОБЛЮДЕНИЕМ БЮДЖЕТНОГО ЗАКОНОДАТЕЛЬСТВА

В I полугодии 2025 года Счетной Палатой РТ проведено 25 контрольных мероприятий, в ходе которых выявлено 358 нарушений бюджетного законодательства на сумму 1 825,9 млн. рублей.

Контрольная деятельность Счетной Палатой РТ, ед.



В I полугодии 2025 года в сфере соблюдения бюджетного законодательства органами исполнительной власти РТ, органами местного самоуправления РТ (проверки финансово-хозяйственной деятельности) выявлено 88% нарушений от общего числа выявленных нарушений в отчетном периоде.

По итогам контрольных мероприятий возбуждено 24 административных дела.

Количество выявленных нарушений Счетной Палатой РТ по результатам проведенных мероприятий по контролю в I полугодии 2025 г., ед.

Категории	Количество выявленных нарушений по результатам проведенных мероприятий по контролю
За соблюдением бюджетного законодательства органами исполнительной власти Республики Татарстан, органами местного самоуправления Республики Татарстан (проверки финансово - хозяйственной деятельности);	315
За соблюдением заказчиками законодательства о контрактной системе в сфере закупок товаров, работ, услуг для обеспечения государственных и муниципальных нужд;	21
За соблюдением государственными заказчиками, заказчиками-застройщиками целевого и эффективного использования бюджетных средств на объектах строительства, реконструкции, капитального и текущего ремонта	3
За соблюдением органами исполнительной власти Республики Татарстан, органами местного самоуправления Республики Татарстан законодательства в сфере земельных и имущественных отношений	19

Из общего числа контрольных мероприятий проведенных Счетной Палатой Республики Татарстан в I полугодии 2025 года в 5 органах исполнительной власти РТ и 2 муниципальных образованиях РТ состоялись проверки соблюдения

бюджетного законодательства. По результатам проведенных мероприятий по контролю выявлено 284 нарушения на сумму 442,5 млн. рублей.

Контроль за соблюдением бюджетного законодательства и соблюдением заказчиками законодательства при размещении заказов на поставку товаров, оказание услуг для государственных (муниципальных) нужд в I полугодии 2025 г.

	Количество проведенных мероприятий по контролю, ед.	Количество выявленных нарушений по результатам проведенных мероприятий по контролю, ед.	Суммовое выражение выявленных нарушений по результатам проведенных мероприятий по контролю, тыс. рублей
Министерства и ведомства РТ			
Главное управление ветеринарии Кабинета Министров Республики Татарстан	2	21	16 597,5
Министерство здравоохранения Республики Татарстан	1	0	0
Министерство лесного хозяйства Республики Татарстан	1	4	4 810,9
Министерство спорта Республики Татарстан	1	17	52 716,1
Министерство финансов Республики Татарстан	1	0	0
Муниципальные образования РТ			
Аксубаевское	1	79	36 058,9
Черемшанское	1	178	375 565,4

8. МОНИТОРИНГ АНТИКОРРУПЦИОННОЙ ПРОПАГАНДЫ

В Республике Татарстан в I полугодии 2025 года в СМИ по данным Республиканского агентства по печати и массовым коммуникациям «Татмедиа» вышло 3 000 материалов антикоррупционной направленности, что на 5,4% выше, чем за аналогичный период прошлого года (в I полугодии 2024 года – 2 847 материалов). Из общего числа материалов коррупционной направленности 62,2% антикоррупционного информационного поля Республики Татарстан формируется муниципальными образованиями.

Структура материалов антикоррупционной направленности в СМИ по видам источников в I полугодии 2024 - 2025 гг., %

	I полугодие 2024	I полугодие 2025
Филиалы «Татмедиа» в муниципальных образованиях РТ	61,3	62,2
Республиканские интернет-ресурсы	25,4	23,7
Республиканское телевидение	3,2	3,2
Республиканские печатные издания	2,4	2,5
Федеральные печатные издания	7,2	7,6
Федеральные информационные агентства и интернет-издания	0,5	0,8

В I полугодии 2025 года 712 работ антикоррупционной направленности размещено на веб-страницах 13 информационных агентств и интернет-изданий республики (в I полугодии 2024 года на веб-страницах 14 информационных агентств и интернет – изданий республики – 722 работы). В отчетном периоде среди интернета – изданий наибольшее число работ на тему «коррупция» отмечается у интернет-газеты «Бизнес-ONLINE», ими было выпущено 137 материалов. Также активная работа в данном направлении ведется журналистами «Реальное время» (127 публикаций) и «Вечерняя Казань» (121 публикация).

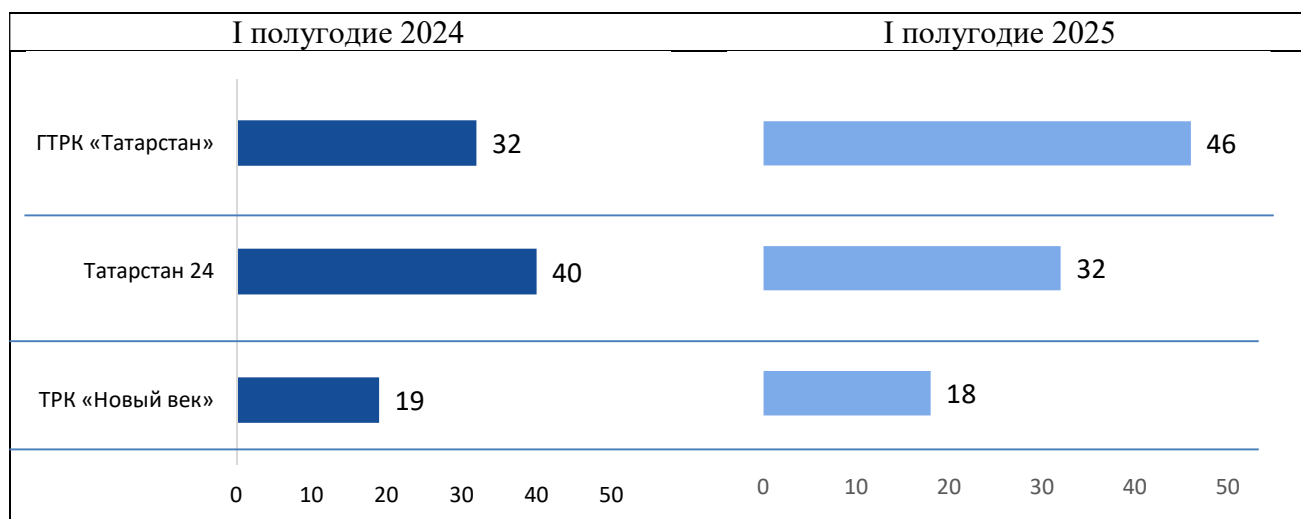
Информация о количестве материалов антикоррупционной направленности подготовленных республиканскими интернет-ресурсами в I полугодии 2025 г.

Интернет-ресурсы	Количество, ед.	Доля, %
Всего	712	100
Деловая интернет-газета «Бизнес – ONLINE»	137	19,2
Реальное время	127	17,8
Вечерняя Казань	121	17,0
ИА «Татар-информ»	87	12,2
KazanFirst (kazanfirst.ru)	61	8,6
Инказан (inkazan.ru)	52	7,3
116.py	34	4,8
Chelny-biz	29	4,1
Интернет – портал «PROГород»	28	3,9
ИА «Татцентр»	14	2,0
РБК Татарстан	14	2,0
Интернет – портал «Kazan 24»	4	0,6
Челны 24	4	0,6

Федеральными информационными агентствами в I полугодии 2025 года выпущено 25 работ (в I полугодии 2024 года – 18 работ): РИА Новости – 10 публикаций, ИА ТАСС – 7 публикаций, ИА «Regnum» – 6 публикаций и ИА «Интерфакс» – 2 публикации.

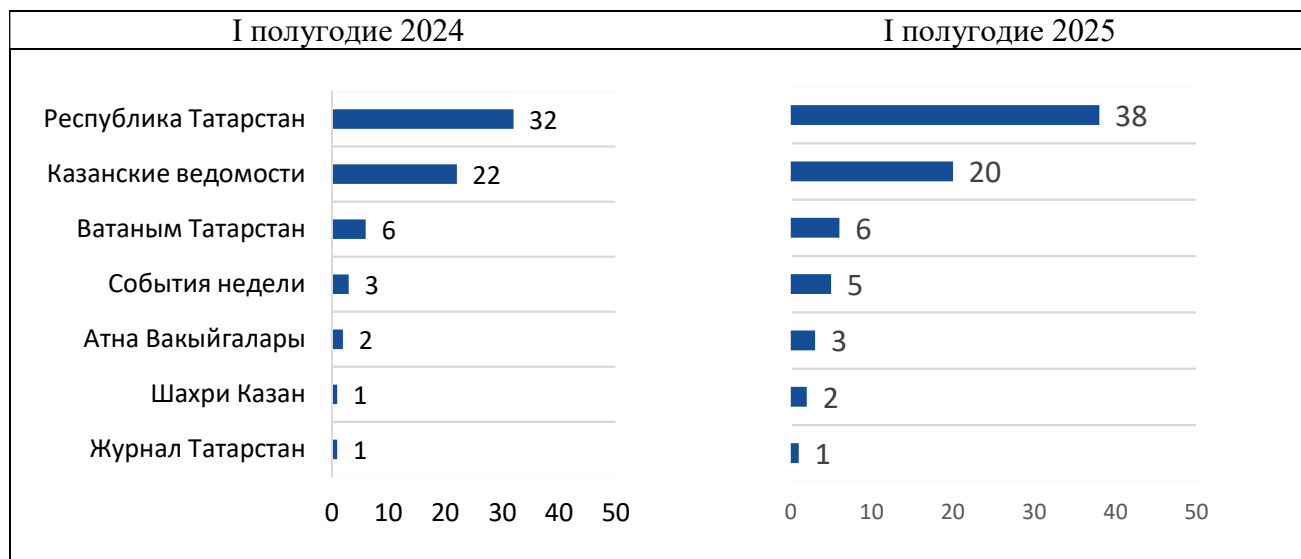
Республиканские телевизионные каналы в отчетном периоде выпустили 96 сюжетов коррупционной направленности, что на 5,55 больше, чем в I полугодии 2024 года (в I полугодии 2024 года – 91 сюжет).

Количество материалов антикоррупционной направленности выпущенных республиканскими телевизионными каналами в I полугодии 2024-2025 гг., ед.



Республиканские печатные издания в I полугодии 2025 года издали 75 статей на тему профилактики коррупции и борьбы с ней (в I полугодии 2024 года – 67 статей). Чаще других печатных изданий республики, освещает проблему коррупции, газета «Республика Татарстан».

Доля материалов антикоррупционной направленности выпущенных республиканскими печатными изданиями в I полугодии 2024-2025 гг., ед.



Филиалы АО «Татмедиа» в муниципальных образованиях в I полугодии 2025 года опубликовали 668 статей в печатных изданиях, выпустили 38 передач на радио, 59 сюжетов на телевидении и 1 100 работ разместили в электронных СМИ (в I полугодии 2024 года – 695, 31, 49 и 970 работ, соответственно).

Деятельность в муниципальных образованиях по наполнению информационного пространства антикоррупционными материалами различна. Материалов антикоррупционной направленности больше среднереспубликанского уровня выпущено в 33 муниципальных образованиях Республики Татарстан.

Лидером по числу материалов на 10 тыс. населения среди муниципальных образований с центром-городом республиканского подчинения и городских округов является Нурлатское муниципальное образование, среди муниципальных образований, имеющих городское и сельское население – Лаишевское, среди муниципальных образований, имеющих только сельское население – Муслюмовское.

По результатам социологического опроса населения, проведенного в 2024 году в Республике Татарстан 53,7% респондентов, высказали удовлетворенность работой местных СМИ: из них 30,1% указали, что местные СМИ информацию на коррупционную тематику предоставляют в необходимом для респондента объеме, 23,6% респондентов отметили, что «информации достаточно, но она не освещает всех аспектов».

Среди участников опроса 26,3% респондентов указали на недостаточность освещения проблемы коррупции в местных СМИ. Не смотрят (не читают) 13,0% респондентов.

Количество материалов, посвященных вопросам противодействия коррупции и фактам коррупционных правонарушений, подготовленных в районных СМИ, входящих в состав ОАО «Татмедиа», в I полугодии 2025 г., ед.

Наименование СМИ	Количество материалов (программ, сюжетов, статей) по фактам коррупционных правонарушений, по вопросам противодействия коррупции				Число материалов на 10 тыс. населения
	в печати	на радио	на телевидении	в электронных СМИ	
Республика Татарстан	668	38	59	1100	4,6
Муниципальные образования с центром - городом республиканского подчинения и городские округа					
Нурлатский	39		4	49	18,0
Чистопольский	49			56	14,4
Буинский	17		3	34	13,9
Лениногорский	22		5	32	7,6
Бавлинский	6		2	14	6,9
Заинский	5		3	13	4,1
Азнакаевский	8			14	3,9
Елабужский	14			18	3,7
Нижнекамский	30	6	7	52	3,4
Бугульминский	10			15	2,5
Зеленодольский	15		4	24	2,5
Альметьевский	7		5	18	1,4
г. Набережные Челны	14	4	4	27	0,9
Муниципальные образования, имеющие городское и сельское население					
Лаишевский	131			185	41,8

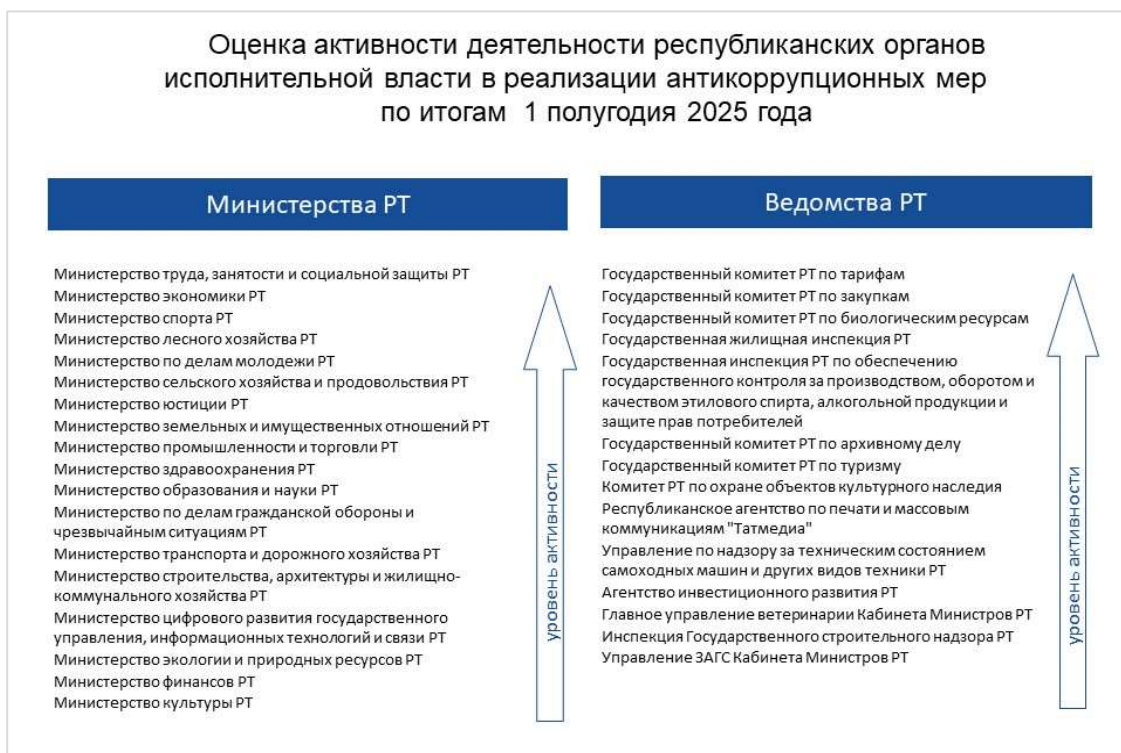
Наименование СМИ	Количество материалов (программ, сюжетов, статей) по фактам коррупционных правонарушений, по вопросам противодействия коррупции				Число материалов на 10 тыс. населения
	в печати	на радио	на телевидении	в электронных СМИ	
Тетюшский	14			53	34,4
Спасский	14			18	18,0
Мензелинский	10	4		33	17,8
Аксубаевский	16			25	15,9
Рыбно-Слободский	10			22	13,6
Сабинский	5	9	4	20	12,5
Кукморский	22			38	11,7
Камско-Устьинский	6			10	11,5
Алексеевский	13			15	11,4
Апастовский	4		2	12	9,7
Мамадышский	8	4	5	19	9,1
Агрызский	12			18	8,8
Менделеевский	10			12	7,3
Сармановский	10			14	7,2
Арский	8	2		15	5,0
Балтасинский	4			6	3,0
Муниципальные образования, имеющие только сельское население					
Муслимовский	20	4	6	34	34,8
Новошешминский	18			22	32,3
Кайбицкий	16			19	28,7
Ютазинский	12			20	16,6
Черемшанский	10			18	15,9
Атнинский	7			9	13,1
Тюлячинский	5			9	10,4
Дрожжановский	6			10	8,1
Верхнеуслонский	7			6	7,3
Актанышский	2	2	2	12	6,7
Алькеевский	4			8	6,7
Тукаевский	12			20	6,1
Пестречинский	10		3	18	4,5
Высокогорский	6	3		14	3,7

Среди различных мер, которые необходимо принять, чтобы коррупционеров стало меньше 30,7% респондентов указывают на необходимость шире освещать антикоррупционную деятельность в средствах массовой информации.

Работа по формированию достаточного и актуального информационного поля по проблеме коррупции является неотъемлемой частью антикоррупционной политики, так как СМИ способствуют трансформации гражданской позиции и сознания.

9. ОЦЕНКА АКТИВНОСТИ ДЕЯТЕЛЬНОСТИ РЕСПУБЛИКАНСКИХ ОРГАНОВ ИСПОЛНИТЕЛЬНОЙ ВЛАСТИ И ОРГАНОВ МЕСТНОГО САМОУПРАВЛЕНИЯ МУНИЦИПАЛЬНЫХ РАЙОНОВ И ГОРОДСКИХ ОКРУГОВ РЕСПУБЛИКИ ТАТАРСТАН В РЕАЛИЗАЦИИ АНТИКОРРУПЦИОННЫХ МЕР НА ТЕРРИТОРИИ РЕСПУБЛИКИ ТАТАРСТАН

Оценка активности деятельности республиканских органов исполнительной власти в реализации антикоррупционных мер по итогам 1 полугодия 2025 года



Оценка активности деятельности органов местного самоуправления муниципальных районов и городских округов РТ в реализации антикоррупционных мер по итогам 1 полугодия 2025 года



10. СПИСОК ИСПОЛЬЗУЕМЫХ СОКРАЩЕНИЙ

ОМС РТ – Органы местного самоуправления Республики Татарстан

ТОФОИВ по РТ – Территориальные органы федеральных органов исполнительной власти по Республике Татарстан

РТ – Республика Татарстан

ед. – единиц

ЕГСО – единая государственная система отчетности

НПА – нормативно-правовой акт

СМИ – средства массовой информации

ГИС – Государственная информационная система